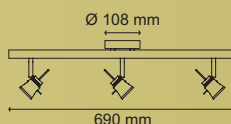


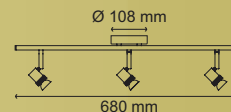
**STAR V3**



	CLAVE A	CLAVE B	VOLTAJE DE ALIMENTACIÓN
	21-102-135	G-2001-5	127V~± 10%

**W** **K** **IP** **P**   
 Incluida 3/50W 2700 10 1058 gr Sobreponer  
 GU10

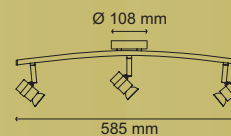
**STONE V3**



	CLAVE A	CLAVE B	VOLTAJE DE ALIMENTACIÓN
	21-104-135	G-2002-5	127V~± 10%

**W** **K** **IP** **P**   
 Incluida 3/50W 2700 10 888 gr Sobreponer  
 GU10

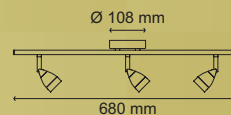
**REED V3**



	CLAVE A	CLAVE B	VOLTAJE DE ALIMENTACIÓN
	21-106-135	G-2003-5	127V~± 10%

**W** **K** **IP** **P**   
 Incluida 3/50W 2700 10 788 gr Sobreponer  
 GU10

**ACE V3**



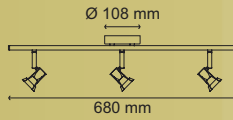
	CLAVE A	CLAVE B	VOLTAJE DE ALIMENTACIÓN
	21-110-135	G-2004-5	127V~± 10%

**W** **K** **IP** **P**   
 Incluida 3/50W 2700 10 1170 gr Sobreponer  
 GU10







# DECO V3

DECO

## DRESS V3

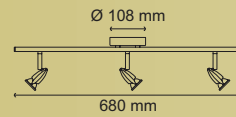



	CLAVE A	CLAVE B	VOLTAJE DE ALIMENTACIÓN
■	21-113-135	G-2005-5	127V~± 10%














Includida GU10    3/50W    2700    10    823 gr    Sobreponer

## ROCK V3

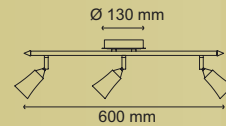


	CLAVE A	CLAVE B	VOLTAJE DE ALIMENTACIÓN
■	21-116-135	G-2006-5	127V~± 10%














Includida GU10    3/50W    2700    10    908 gr    Sobreponer

## SNOW V3

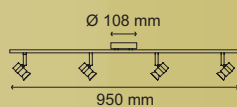


	CLAVE A	CLAVE B	VOLTAJE DE ALIMENTACIÓN
■	21-119-135	G-2007-5	127V~± 10%














Includida G9    3/40W    2700    10    755 gr    Sobreponer

**REED V4**

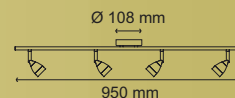


	CLAVE A	CLAVE B	VOLTAJE DE ALIMENTACIÓN
■	21-107-135	G-2103-5	127V~± 10%














Includida GU10    4/50W    2700    10    1016 gr    Sobreponer

**ACE V4**

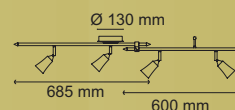


	CLAVE A	CLAVE B	VOLTAJE DE ALIMENTACIÓN
■	21-111-135	G-2104-5	127V~± 10%














Includida GU10    4/50W    2700    10    1530 gr    Sobreponer

**SNOW V4**

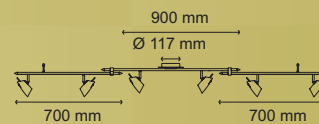


	CLAVE A	CLAVE B	VOLTAJE DE ALIMENTACIÓN
■	21-120-135	G-2107-5	127V~± 10%














Includida G9    4/40W    2700    10    1185 gr    Sobreponer

**WING V6**



	CLAVE A	CLAVE B	VOLTAJE DE ALIMENTACIÓN
■	21-122-135	G-2609-5	127V~± 10%

Includida G9    6/40W    2700    10    2300 gr    Sobreponer