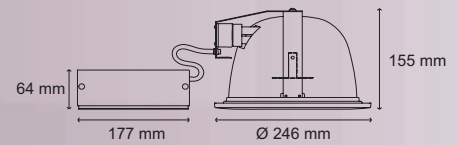









DOWNLIGHT 26W

DOWNLIGHT

FIT 2X26W ELECTROMAGNÉTICO



-  Includo
-  LFC D
Includa
G24d-3
-  2/26W
-  0.98
-  ≥80
-  230 mm
-  Empotrar

OPEN




	CLAVE A	CLAVE B	TEM. COLOR (K)	VOLTAJE DE ALIMENTACIÓN
■	01-214-4A1	L-1290-0	4100	127V - 220V

 10  2914 gr

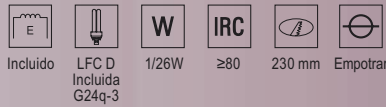
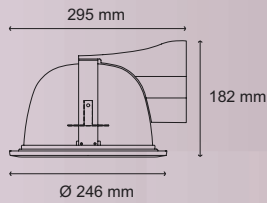
CENTER



	CLAVE A	CLAVE B	TEM. COLOR (K)	VOLTAJE DE ALIMENTACIÓN
■	01-215-4A1	L-1298-0	4100	127V - 220V

 40  3252 gr

FIT 1X26W ELECTRÓNICO



OPEN



	CLAVE A	CLAVE B	TEM. COLOR (K)	FACTOR DE POTENCIA	VOLTAJE DE ALIMENTACIÓN
□	01-222-1D1	L-1760-0	2700	0.98	100V - 305V
□	01-222-4D1	L-1430-0	4100	0.98	100V - 305V

IP
10

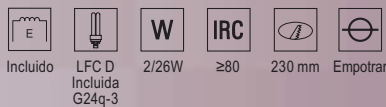
CENTER



	CLAVE A	CLAVE B	TEM. COLOR (K)	FACTOR DE POTENCIA	VOLTAJE DE ALIMENTACIÓN
□	01-223-1D1	L-1761-0	2700	0.98	100V - 305V
□	01-223-4D1	L-1431-0	4100	0.98	100V - 305V
■	01-223-1D2	L-1761-1	2700	0.98	100V - 305V
■	01-223-4D2	L-1431-1	4100	0.98	100V - 305V

IP
40

FIT 2X26W



OPEN



	CLAVE A	CLAVE B	TEM. COLOR (K)	FACTOR DE POTENCIA	VOLTAJE DE ALIMENTACIÓN
□	01-210-131	L-1676-0	2700	0.50	127V~± 10%
□	01-210-431	L-1333-0	4100	0.50	127V~± 10%
□	01-208-1D1	L-1679-0	2700	0.98	100V - 305V
□	01-208-3D1	L-1678-0	3500	0.98	100V - 305V
□	01-208-4D1	L-1344-0	4100	0.98	100V - 305V
■	01-210-132	L-1676-1	2700	0.50	127V~± 10%
■	01-210-432	L-1333-1	4100	0.50	127V~± 10%
■	01-208-2D2	L-1679-1	2700	0.98	100V - 305V
■	01-208-3D2	L-1678-1	3500	0.98	100V - 305V
■	01-208-4D2	L-1344-1	4100	0.98	100V - 305V

IP
10

CENTER



	CLAVE A	CLAVE B	TEM. COLOR (K)	FACTOR DE POTENCIA	VOLTAJE DE ALIMENTACIÓN
□	01-211-131	L-1677-0	2700	0.50	127V~± 10%
□	01-211-431	L-1334-0	4100	0.50	127V~± 10%
□	01-209-1D1	L-1681-0	2700	0.98	100V - 305V
□	01-209-3D1	L-1680-0	3500	0.98	100V - 305V
□	01-209-4D1	L-1345-0	4100	0.98	100V - 305V
■	01-211-132	L-1677-1	2700	0.50	127V~± 10%
■	01-211-432	L-1334-1	4100	0.50	127V~± 10%
■	01-209-1D2	L-1681-1	2700	0.98	100V - 305V
■	01-209-3D2	L-1680-1	3500	0.98	100V - 305V
■	01-209-4D2	L-1345-1	4100	0.98	100V - 305V

IP
40